

関西圏ベンチャー企業向け イベント情報の共有化検討

－ 記述方法に関する規約：イベントカレンダー データマニュアル－

2019.03.03 Ver.1

2018.09.25

近畿経済産業局

ベンチャーサポータズ会議

(担当 (株) Human Hub Japan)

イベント登録

まず機関登録から始める

機関登録

↓
イベント登録



Human Hub Japan  CALENDAR ABOUT PLAYERS ▾ EVENTS ▾ WORKS FAQ ACCESS CONTACT ▾

All Areas 

All

SEMINAR

PITCH

WORKSHOP

APPLICATION

OTHERS

2018 September						
Sun	Mon	Tue	Wed	Thu	Fri	Sat
						1 【大阪】VTuberハッカソン大阪大会【2次開催】 【大阪】VTuberハッカソン大阪大会 【次開催】アトックソン2018夏の陣！一泊二日イベントでめくめくサマコレはあじょー
2 【大阪】VTuberハッカソン大阪大会【1次開催】 【大阪】VTuberハッカソン大阪大会 【2次開催】アトックソン2018夏の陣！一泊二日イベントでめくめくサマコレはあじょー	3 【次開催】「映画祭」エンゲニア前編「01」 【大阪】映画祭「Circle Osaka at OHH」第2回 【大阪】映画祭「Circle Osaka at OHH」第2回 【大阪】映画祭「Circle Osaka at OHH」第2回	4 【大阪】「映画祭」エンゲニア前編「02」 【大阪】「映画祭」エンゲニア前編「02」 【大阪】「映画祭」エンゲニア前編「02」	5 【大阪】「映画祭」エンゲニア前編「03」 【大阪】「映画祭」エンゲニア前編「03」 【大阪】「映画祭」エンゲニア前編「03」	6 【大阪】「映画祭」エンゲニア前編「04」 【大阪】「映画祭」エンゲニア前編「04」 【大阪】「映画祭」エンゲニア前編「04」	7 【大阪】「映画祭」エンゲニア前編「05」 【大阪】「映画祭」エンゲニア前編「05」 【大阪】「映画祭」エンゲニア前編「05」	8 【大阪】「映画祭」エンゲニア前編「06」 【大阪】「映画祭」エンゲニア前編「06」 【大阪】「映画祭」エンゲニア前編「06」

【オープンデータ】

HumanHub.Japanは、

東西ベンチャーサポーターズ会議

(事務局：経済産業省近畿経済産業局)が

収集している東西のイベント情報の

オープンデータ化に協力しています。



HumanHubJapan

@humanhubjapan

【イベントカレンダー・データのオープンデータ化】

経済産業省近畿経済産業局

(東西ベンチャーサポート会議)が主導して収集している

イベントカレンダー・データのオープンデータ化に協力しています。 「CSV」

「JSON」で毎月収集したデータをアップし



機関登録 申請フォーム

<https://human-hub.jp/registration/>

HumanHubJapan：機関登録申請

以下の情報をHumanHubJapan内で公開するための申請します。

* Required

組織名 *

Your answer

カテゴリ *

- コミュニティ
- ベンチャー企業（含む企業コミュニティ）
- サポーター（支援機関等）
- 施設（コワーキングスペース等）
- Other: _____

概要 *

組織の目的などをお書きください。（主要なイベントや活動のご紹介）

https://human-hub.jp/register_event/

HumanHubJapan：イベント等登録申請

以下の情報をHumanHubJapan内で公開するたため申請します。

* Required

イベントの種類 *

セミナー

イベント名 *

回数を入力

開始日付 *

開始時刻 *

HR : MM

終了日付

開始日付と同一の場合には、入力不要です。


終了時刻 *

HR : MM

会場 *

〒記入用 郵便局指定、支那サーバー対応

機関登録後 イベント登録フォームが送付されてくる。
但し、メンバーは直接登録して下さい。



データ形式/内容/ルール

- 以下の手段を準備。
 1. RSS 例) MJE (billage Osaka)
 2. API 例) Connpass / doorKeeper
 3. HTML 例) OIH、GVH__PEATIXグループ (※1)
 4. GoogleCalendar (※1)
 5. 手入力 (対象者選択ボタンを追加) (※1)
- 必須項目：イベント名、開始日時、終了日時、会場名、会場住所、イベント詳細、URL
- ルール (お願い事項)：イベント名の先頭または末尾に以下の文字列を付記する。(※2, 3)
 - ▶ 【セミナー】【ピッチ】【ワークショップ】【募集】
 - ▶ 対象者に関してもタイトルに明示すると望ましい。(手入力申請には、選択ボタンを追加) (※1)

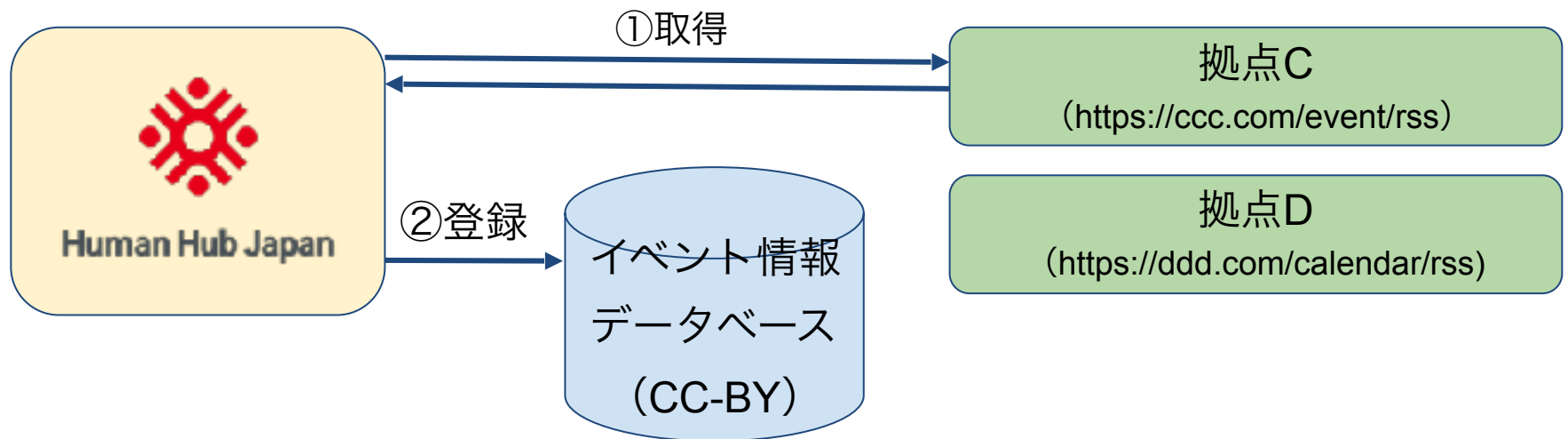
(※1) 2020年ver1.変更

(※2) イベント名にこの文字列がない場合は、「Others」に分類する。

(※3) 特に、ベンチャー企業以外を対象とするイベントを多く持つ機関
(例：産業創造館、KRP、関西大学等) はご留意をお願いしたい。

1.RSS

・ 各拠点が独自に公開しているイベント情報フィードに対し、HumanHubJapan（HHJ）の巡回ロボットが自動的にイベント情報を取得する。



1. RSS

開始タグ< ...>と終了タグ</...>に挟まれた文字列をロボットが取得する。

使用するタグ名についての制限はない。

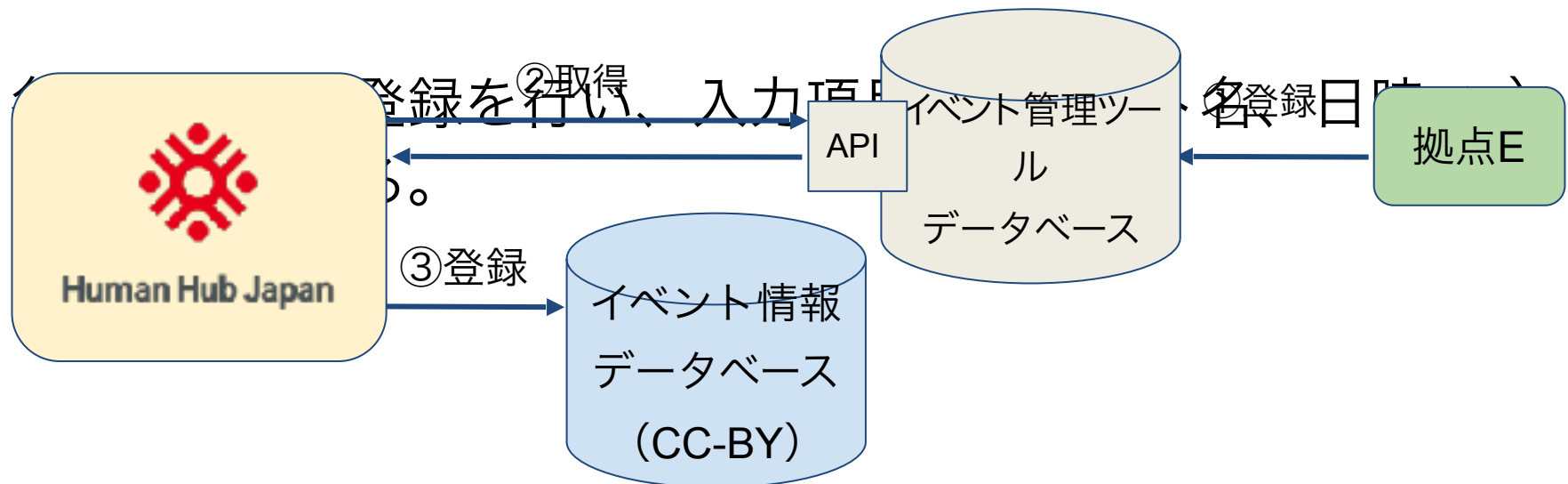
```
<rss xmlns:dc="http://purl.org/dc/elements/1.1/" xmlns:content="http://purl.org/rss/1.0/modules/
content/" xmlns:atom="http://www.w3.org/2005/Atom" version="2.0">
<channel>
<item>
  <title>
    <![CDATA[ VTuberハッカソン2018 大阪大会 ]]>
  </title>
  <description>
    <![CDATA[
      2018/09/01 09:00 ~ 2018/09/02 21:00<br/>billageOsaka (大阪市中央区本町4丁目2番12号 東芝大阪ビル
      8F)
    ]]>
  </description>
  <link>https://billage.space/events/5b3207da13334612025906c0</link>
</item>
</channel>
```

2.API

(対象：Connpass, doorKeeper など)

各拠点が、ConnpassやdoorKeeperなどのイベント管理ツールに登録したイベント情報を、HumanHubJapan (HHJ) のロボットがAPI (ツール側の公開インターフェース仕様) 経由で自動的に取得する。

(注) PEATIXはAPIを非公開。よって、PEATIXのイベントグループを別にまとめるサイトを作成し、そのサイト (URL)をHHJに連絡して頂くと、自動クロールが可能。(詳細は後記)



2.API

(対象：Connpass, doorKeeper など)

このイベントが所属するグループ 

大阪駅前明堂
※ イベントにグループを一度設定すると、後から別のグループに変更することはできません。

【セミナー】 【大阪】 スマートスピーカーミーティング
2018/09/27

 スマートスピーカー好きな人集まれ！

登録の申し込み方法

connpassで参加受付をする connpassで参加受付をしない

参加料名	定員数	参加費用	先着順/抽選・指名
12名様 ※25歳以下限定	4人	500円 (会場払い)	先着順
一般枠	8人	1,000円 (会場払い)	先着順

内容も編集

イベント画像



開催日時・募集期間

開始日時	<input checked="" type="checkbox"/> 2018/09/27 <input checked="" type="checkbox"/> 19:00
終了日時	<input checked="" type="checkbox"/> 2018/09/27 <input checked="" type="checkbox"/> 21:00
募集開始	<input checked="" type="checkbox"/> 2018/08/17 <input type="checkbox"/> 10:00
募集終了	<input checked="" type="checkbox"/> 2018/09/27 <input checked="" type="checkbox"/> 10:00

会場

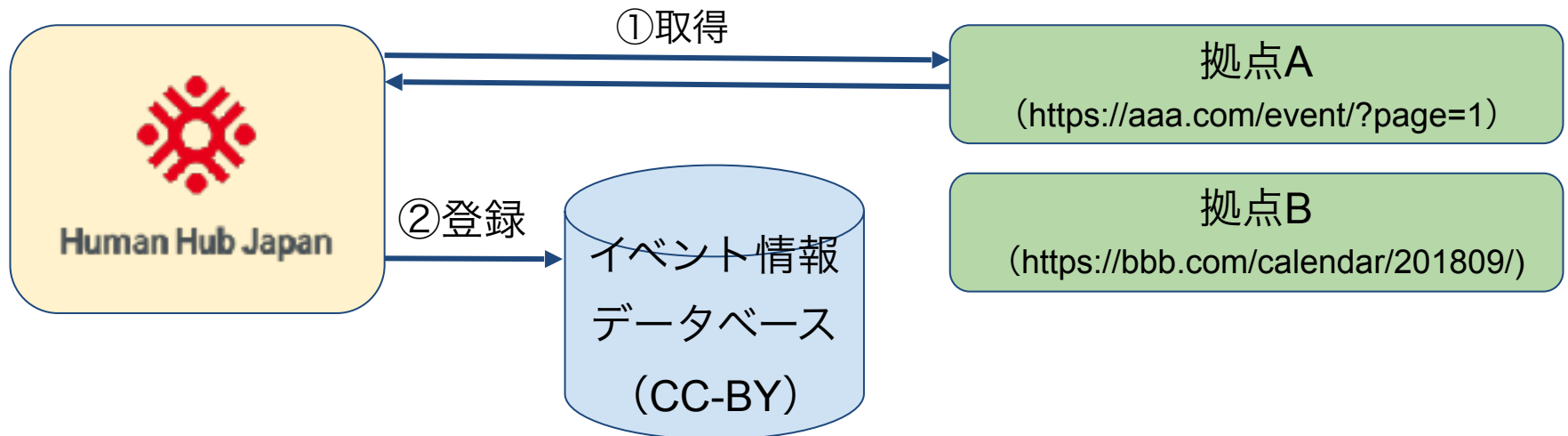


会場未設定

会場 **Killyz Hommacil**
住所 大阪市中央区小町4丁目7-7-302

3.HTML

- ・ 各拠点が独自に公開しているイベントページ（一意URL） に対し、HumanHubJapan（HHJ）の巡回ロボットが自動的にイベント情報を取得する。
- ・ HTMLはHHJの巡回ロボットが解析可能な形式で公開して頂く必要がある。



3-1.HTML (例：OIH)

ESPA INNOVATION HUB

[トップ](#)
[アタラシ](#)
[メンバー](#)
[イベント](#)
[Go Global](#)
[プロジェクト](#)
[経営者インタビュー](#)
[OIHについて](#)

イベント一覧



2018/06/10 - 2018/07/12 毎月

OIH 企業家インタビュー2018

ブログ	イベント	ウェビナー
アップ	アップ	アップ
	ブログ	アップ
	ウェビナー	



2018/06/04 - 2018/07/04 毎月

【急募】2018年6月26日(日) 第1回 【10/12(金) 登壇者の募集】

ブログ	ウェビナー
アップ	



2018/06/27 - 2018/06/29 毎月

【出展企業募集中】TECH IN ASIA TOKYO 2018 (6/27(木)、28(金)両日) (6/24(金) 締切！)

Web	ブログ	ウェビナー
	アップ	アップ



2018/06/24 07:00 - 08:45

【台湾20年の影響を考慮し中！】(第10回) Morning Meet Up (モーニングミーティング)

ブログ	ウェビナー
アップ	アップ
	アップ



2018/06/24 11:00 - 12:00

【主催者募集中】第10回 (第10回) Morning Meet Up (モーニングミーティング)

セミナー
アップ



2018/06/24 13:00 - 18:00

【対外省関係】OSAF 2018 第5回 AWS 東京 インタラクティブ

セミナー
アップ
ウェビナー
アップ



2018/06/24 18:30 - 21:30

thinkexpo2025 2025年に、万博開催で関西をグローバルインベーション先進地域に

セミナー
アップ



2018/06/25 13:00 - 18:00

【対外省関係】OIH 企業家インタビュー2018 (第6回)

セミナー
アップ
ウェビナー
アップ

3-1-1.HTML

開始タグ< ...>と終了タグ</...>に挟まれた文字列をロボットが取得する。
使用するタグの種類についての制限はない。

```
<h4>イベント一覧</h4>
  <ul>
    <li>
      <a href="https://www.innovation-osaka.jp/ja/events/mirainno2018/">
        <p class="date"> 2018/07/04 - 2018/12/16 </p>
          <p> 【登壇者募集中】 ミライノピッチ2018（12/16（日）開催） 【10/12（金）登壇者応募
            締切】 </p>
        </a>
    </li>
    <li>
      <a href="https://tohmatu.smartseminar.jp/public/seminar/view/4368">
        <p class="date"> 2018/08/24 07:00 - 08:45</p>
        <p> 《第101回》 Morning Meet Up（モーニングミートアップ） </p>
      </a>
    </li>
  </ul>
```

3-1-2.HTML

【ポイント】

- ① 1つのイベントは~などでひとまとまりとなるよう明示し、まとまりの中のタグは同一のものを使用してください。

<h4>イベント一覧</h4>

```
<ul>
  <li>
    <a href="https://www.innovation-osaka.jp/ja/events/mirainno2018/">
      <p class="date"> 2018/07/04 - 2018/12/16 </p>
      <p> 【登壇者募集中】 ミライノピッチ2018（12/16（日）開催） 【10/12（金）登壇者応募締切】 </p>
    </a>
  </li>
  <li>
    <a href="https://tohmatu.smartseminar.jp/public/seminar/view/4368">
      <p class="date"> 2018/08/24 07:00 - 08:45</p>
      <p> 《第101回》 Morning Meet Up（モーニングミートアップ） </p>
    </a>
  </li>
</ul>
```

①

①

3-1-3.HTML

【ポイント】

②入れ子構造で、別情報を同一タグで含まないようにしてください。

(classやidを設定するなどして、各タグを識別できるようにしてください)

```
<h4>イベント一覧</h4>
```

```
<ul class="events">
```

```
<li class="event">
```

```
<a href="https://tohmatu.smartseminar.jp/public/seminar/view/4368">
```

```
<p class="date"> 2018/08/24 07:00 - 08:45</p>
```

```
<p>《第101回》 Morning Meet Up (モーニングミートアップ) </p>
```

```
</a>
```

```
<ul class="event-categories">
```

```
<li class="event-category"><a href="/categories/pickup/">ピックアップ</a></li>
```

```
<li class="event-category"><a href="/categories/mmu/">モーニングミートアップ</li>
```

```
</ul>
```

```
</li>
```

```
</ul>
```

```
<a></li>
```

3-2.HTML（例：GVH Osaka Peatixグループ）

- ・ 各拠点が独自に公開しているPeatixの「グループページ」を作成して頂くと、HumanHubJapan（HHJ）の巡回ロボットが自動的にイベント情報を取得することも可能。



4. GoogleCalendar

- ・ 各拠点が独自に公開しているGoogleCalendarに対し、HumanHubJapan (HHJ) が自動的にイベント情報を取得する。
- ・ GoogleCalendarの一般公開設定を行えば、カレンダーIDをHHJにお送り頂くだけで、HHJカレンダーに掲載される。

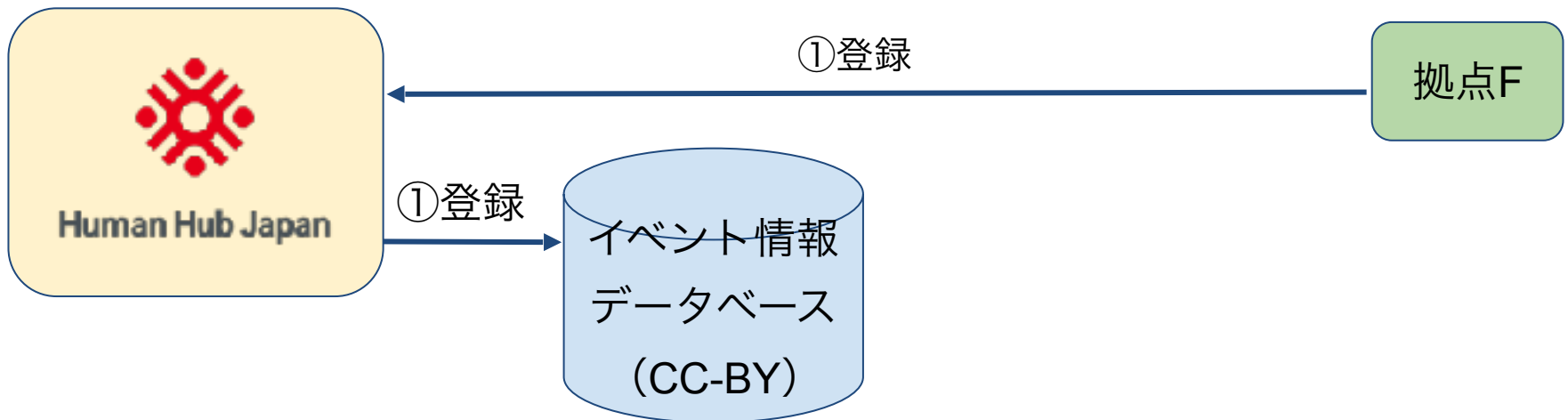
(推奨：もし、WEBサイトでGoogleCalendarを利用していない時は、サイトの裏側で、GoogleCalendarを作成してHHJと繋ぐことが可能。)

The screenshot shows the Google Calendar settings interface. On the left, there is a list of calendars with checkboxes for 'テスト用' (checked), 'リマインダー', and '誕生日'. Below this is a section for '他のカレンダー' with a plus sign. A dropdown menu is open, showing options: 'このカレンダーのみ表示', 'リストに表示しない', and '設定と共有'. On the right, the 'カレンダーの統合' (Calendar Integration) section is visible, showing the 'カレンダーID' (Calendar ID) as '05vkrtmrrsm0gc6hph4tneicr8@group.calendar.google.com'. Below this, the 'アクセス権限' (Access Permissions) section shows a checked checkbox for '一般公開して誰でも利用できるようにする' (Make public so that anyone can use it) and a dropdown menu for '閲覧権限 (すべての予定の詳細)' (Viewing permissions (all event details)).

5.手入力

各拠点が、Human Hub Japan（HHJ）のイベント等登録申請ページ（https://human-hub.jp/register_event/）にあるフォームからイベント情報の入力を行う。

※手入力を介してデータ登録を希望される場合、事前に機関登録申請フォーム（<https://human-hub.jp/contact/>）から登録申請を行う必要がある。



5-1.手入力 (新仕様：2020年3月追加予定)

主な対象

対象者を明確にしたい場合、ご選択ください。

- 女性
- 学生
- U-25
- U-35
- TECH
- アトツギ
- 外国人
- 起業家
- 投資家・VC・金融機関
- 企業内新規事業担当者

●1階層目表示：

【女】【25】【T】【ア】との表示

●2階層目（吹き出し）表示：

女性、U-25、TECH、アトツギとの表示

・申請フォームに
対象者を選択するチェックボックスを
追加。選択すると、カレンダーに反映
される。

2020 March		
Mon	Tue	Wed
2	3	4
	ピッチイベント【女】 【25】【T】【ア...】	★GVH Osaka Office ホ...
		★GVH Osaka Office ホ...
5		1
★GVH Osaka Office ホ...		★GVH Osaka Office ホ...
	【延期決定】AIできる かも委員会！～もし...	【対象者限定】スター トアップイニシャル プ...

ピッチイベント【女】【25】【T】【ア】【外】

2020年3月3日 10:00 - 11:00
GVH#5 (大阪市北区角田町1-12)

<https://gvh-5.com>

女性,U-25,TECH,アトツギ,外国人

Human Hub Japan

収集データはオープンデータとして公開中

All Areas 

All

SEMINAR

PITCH


WORKSHOP

APPLICATION

OTHERS

2018 September						
Sun	Mon	Tue	Wed	Thu	Fri	Sat
						1
						[大会] Vtuberハッカソン大会 [大会] Vtuberハッカソン大会 [発表者発表] アトミックソン2018から第1-第3回イベントセッションでわかることについて
2	3	4	5	6	7	8
[大会] Vtuberハッカソン大会 [発表者発表] アトミックソン2018から第1-第3回イベントセッションでわかることについて	[発表者発表] 映画制作イベント「エンゲニア」HA 開催” @Dinner Circle Osaka at OHH” 第2回 [大会] 国際展アイデアタイム-AIX 2018(O9,03-03) 告知 [発表者発表] LED	[発表者発表] 映画制作イベント「エンゲニア」HA 開催” @Dinner Circle Osaka at OHH” 第2回 [発表者発表] 映画制作イベント「エンゲニア」HA 開催” @Dinner Circle Osaka at OHH” 第2回	[発表者発表] 映画制作イベント「エンゲニア」HA 開催” @Dinner Circle Osaka at OHH” 第2回 [大会] Hackers/Solus feat. 電子エンジニアリングとAIの未来 [発表者発表] LED		[発表者発表] Morning Meet Up (セミナー) ートアップ [発表者発表] MeetUpのスクリーンショット プログラミングをはじめよう やさしいPython入門	[大会] 大会発表10回UE43Dコンゲーム [発表者発表] OHH 大会イベントレポート [発表者発表] OHH 大会イベントレポート

【オープンデータ】
HumanHub.Japanは、東西ベンチャーサポーターズ会議(事務局：経済産業省近畿経済産業局)が収集している東西のイベント情報のオープンデータ化に協力しています。

 HumanHubJapan
@humanhubjapan

【イベントカレンダー・データのオープンデータ化】
経済産業省近畿経済産業局(東西ベンチャーサポート会議)が主導して収集しているイベントカレンダー・データのオープンデータ化に協力しています。「CSV」「JSON」で毎月収集したデータをアップし



オープンデータ化

- 今回収集したデータは、オープンデータとし、誰もが商用を含む目的で二次利用可能なもの (Creative Commons “CC-BY” クラスの扱い) とする。(フォーマット: JSON、CSV)



2018

ライセンス
どなたでも、商用、非商用を問わず自由に利用できます。
[準拠: クリエイティブ・コモンズ・ライセンス (CC BY 4.0)]



オープンデータのダウンロード

2018/07	CSV	JSON
2018/06	CSV	JSON
2018/05	CSV	JSON